

# Tickets für Schülerinnen und Schüler

Die Erfahrung zeigt, dass nicht alles sofort rund läuft und auch mal was „in die Hose“ geht. Zu spät am Bus, im Bus verquatscht und an der falschen Haltestelle ausgestiegen. Oder ein Bus, der im Stau steht und deshalb zu spät kommt. Gründe gibt es viele – auf beiden Seiten.

## UNSERE BITTE:

Ruhe bewahren und uns informieren. Denn meist muss erst mal schnell geholfen werden, bevor man den Grund lange erforscht. Ursachen sollten hinterher gemeinsam erörtert werden, damit in Zukunft alles glatt läuft.



## SCHÜLERJAHRESKARTE

Schülerinnen und Schüler, die durch den Landkreis Celle den Anspruch zur Kostenübernahme für die Beförderung mit dem Bus haben, erhalten ihre Fahrkarte im neuen Schuljahr in der Schule. Die Schülerjahreskarten gelten für unser komplettes Liniennetz an 365 Tagen im Jahr, demnach auch am Wochenende und in den Ferien.

## NETZTICKET 3-6-5

Allen Schülerinnen und Schülern ohne Berechtigung zur Kostenübernahme durch den Landkreis Celle, oder die die Fahrtkosten gegen Vorlage der Fahrkarte erstattet bekommen, bieten wir das Netzticket 3-6-5 an. Das Netzticket ist an 365 Tagen im Jahr in unserem gesamten Liniennetz gültig und kostet ab 360 Euro pro Jahr. Die Bestellung erfolgt online über unsere Website.

## SCHÜLERMONATSKARTE

Die Schülermonatskarte wird jeweils für einen Kalendermonat und eine bestimmte Strecke gelöst. Die Gültigkeit beschränkt sich auf die gelöste Strecke.

Sämtliche Schülertickets sind nicht auf andere Personen übertragbar.



## WICHTIG!

Unser Fahrpersonal ist angewiesen, Fahrgäste ohne Fahrausweis nicht kostenlos zu befördern. Wer keine Fahrkarte vorweisen kann, muss den regulären Fahrpreis entrichten. Das Geld kann gegen Vorlage einer gültigen Zeitkarte und Prüfung durch unsere Verwaltung erstattet werden.

## UNSER TIPP

Immer an die Mitnahme der Fahrkarte denken. Dann spart man hinterher Zeit, Ärger und vielleicht auch mal ein Tränchen. Sollte die Schülerjahreskarte oder das Netzticket 3-6-5 abhandengekommen oder beschädigt sein, kann ganz einfach direkt bei uns in der Verwaltung ein Ersatzticket bestellt werden. Die Kosten hierfür betragen 30 Euro. Für Schülermonatskarten besteht die Möglichkeit nicht.

Weitere Informationen zu unserem Fahrplanangebot, den Tickets sowie unseren Tarifbestimmungen finden Sie auf unserer Website unter [www.cebus-celle.de](http://www.cebus-celle.de)

Wir wünschen einen guten Start in der neuen Schule. Und wenn Sie Fragen haben, sprechen Sie uns gerne an.




05141 48708-0

[info@cebus-celle.de](mailto:info@cebus-celle.de)

[www.cebus-celle.de](http://www.cebus-celle.de)



Mit CeBus in die Schule



# TIPPS

## FÜR ELTERN, SCHÜLERINNEN UND SCHÜLER

**CeBus**  
KOMMT GUT AN

# Damit von Anfang an alles richtig läuft



## Liebe Eltern, liebe Schülerinnen und Schüler,

alles ist neu: neue Schule, neue Umgebung, eine neue Klasse, neue Schulfreunde/Mitschüler, neue Lehrerinnen und Lehrer. Und um zur neuen Schule zu kommen, muss jetzt auch noch ein Bus genutzt werden.

Das sind – nicht nur für Kinder – große Herausforderungen, die es jetzt zu meistern gilt.

Uns ist sehr wohl bewusst, dass es sich bei den neuen „Fahrschülern“ um Kinder zwischen 6 und 10 Jahren handelt, die überwiegend keinerlei Erfahrung im Umgang mit öffentlichen Verkehrsmitteln haben.

Deshalb haben wir hier hilfreiche Tipps und Hinweise zusammen gestellt, denn uns liegt das Wohl der Kinder ganz besonders am Herzen.



# Hilfreiche Hinweise und Tipps zum Thema Busfahren

## GUT ZU WISSEN

Bei allen Fahrten handelt es sich um Linienfahrten, was bedeutet, dass die Fahrzeuge nur stoppen, wenn ein Haltewunsch durch das Betätigen des Haltesignals angezeigt wird – also rechtzeitig vor der gewünschten Haltestelle „klingeln“!

Der Halteknopf ist an verschiedenen Stellen im Bus so angebracht, dass auch unsere kleinen Fahrgäste ihn problemlos erreichen können.


## WICHTIG!

Bei Bussen mit drei Türen, kann die hintere Tür vom Fahrpersonal nicht geöffnet werden. Das bedeutet, dass der Fahrgast selber den markierten Knopf vor der Tür drücken muss, um sie zu öffnen.

Also einmal den Halteknopf betätigen, damit die Fahrerin oder der Fahrer weiß, dass er an der nächsten Haltestelle halten muss, und dann noch mal auf den Knopf zum Türöffnen drücken, sobald der Bus stoppt, damit sich die hintere Tür öffnet.

## UNSER TIPP

Rechtzeitig auf den Ausstieg vorbereiten und möglichst zügig aussteigen.



Immer wieder gibt es „kleine Strolche“, die nach Lust und Laune die Knöpfe zum Haltewunsch betätigen. Das Fahrpersonal ist in diesem Fall gezwungen, an jeder Haltestelle zu stoppen. Das verzögert unnötig die Fahrt und alle Fahrgäste kommen später als gewünscht zum Ziel.

## DESHALB UNSERE BITTE

Nur drücken, wenn man auch wirklich aussteigen möchte!


Für Schülerinnen und Schüler, die aus der Region die Schulen in Celle besuchen, fahren morgens aus einigen Orten 5 bis 6 Linienfahrzeuge gleichzeitig, die die Haltestellen in den Ortschaften aus organisatorischen Gründen im Wechsel bedienen.

## WICHTIG!

Die Schülerinnen und Schüler müssen in den Bus einsteigen, der an ihrer Haltestelle anhält, auch wenn an der Beschilderung des Busses ein anderes Fahrziel steht. An den Umsteigepunkten am Ortseingang von Celle treffen sich alle Fahrzeuge aus einer Richtung und die Schülerinnen und Schüler wechseln in den Bus zu ihrer Schule. Die Busse sind mit der jeweiligen Schule beschildert.

## UNSER TIPP

Nicht irritieren lassen, notfalls die Fahrerin oder den Fahrer fragen und an der Umsteigehaltestelle in den richtigen Bus einsteigen.



## DIESE UMSTIEGEPUNKTE GIBT ES:

Aus Jeversen, Wietze, Südwinen, Ovelgönne, Oldau, Hambühren  
**LINIE 800**

**UMSTIEG AN DER HALTESTELLE „CELLE, NEUSTÄDTER HOLZ“ (B214)**

Aus Eicklingen, Wathlingen, Nienhagen, Nienhorst, Dasselsbruch, Adelheidsdorf

**LINIE 600 – 700**

**UMSTIEG AN DER HALTESTELLE „CELLE, NADELBERG“ (B3)**

Aus Faßberg, Hermannsburg, Bergen, Hustedt, Scheuen, Groß Hehlen –

**Linien 100 – 2 – 200**

**UMSTIEG AN DER HALTESTELLE „GROSS HEHLEN“ (B3)**